

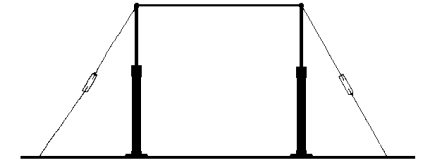
Schwierigkeitsstufe P 1

Allgemeine Hinweise:

- die Bewertung beginnt mit dem Verlassen des Bodens
- alle Rückschwünge im Stütz müssen über Waagerechte ausgeführt werden
- alle Rückschwünge im Hang müssen mindestens 45° von der unteren Senkrechten geturnt werden, sofern keine andere Mindestanforderung angegeben ist

Fehlerkategorien für Ausführungsfehler:

Art der Fehler	Abzug	Abweichung	von der Lage	Drehungen
klein	0,1 P.	gering	0° - 15°	0° - 30°
mittel	0,3 P.	deutlich	16° - 30°	31° - 60°
groß	0,5 P.	groß	31° - 45°	61° - 90°
Sturz	1,0 P.	misslungen	> 45°	> 90° + NA



Höhe: etwa schulterhoch

1	2	3	4
0,2	0,2	0,2	0,2

Name	Abzüge			Note	Endnote

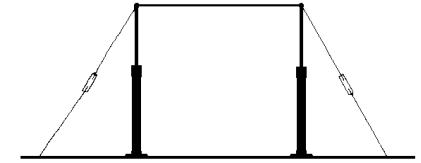
Schwierigkeitsstufe P 2

Allgemeine Hinweise:

- die Bewertung beginnt mit dem Verlassen des Bodens
- alle Rückschwünge im Stütz müssen über Waagerechte ausgeführt werden
- alle Rückschwünge im Hang müssen mindestens 45° von der unteren Senkrechten geturnt werden, sofern keine andere Mindestanforderung angegeben ist

Fehlerkategorien für Ausführungsfehler:

<u>Art der Fehler</u>	<u>Abzug</u>	<u>Abweichung</u>	<u>von der Lage</u>	<u>Drehungen</u>
klein	0,1 P.	gering	0° - 15°	0° - 30°
mittel	0,3 P.	deutlich	16° - 30°	31° - 60°
groß	0,5 P.	groß	31° - 45°	61° - 90°
Sturz	1,0 P.	misslungen	> 45°	> 90° + NA



Höhe: etwa schulterhoch

1	2	3	4	5
m ↑ ₁	↘ <u>σ</u>	m ↑ ₁	↘ ↺ ↓	U
0,2	0,3	0,2	0,3	1,0

Name	Abzüge					Note	End-note

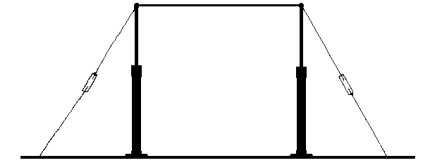
Schwierigkeitsstufe P 3

Allgemeine Hinweise:

- die Bewertung beginnt mit dem Verlassen des Bodens
- alle Rückschwünge im Stütz müssen über Waagerechte ausgeführt werden
- alle Rückschwünge im Hang müssen mindestens 45° von der unteren Senkrechten geturnt werden, sofern keine andere Mindestanforderung angegeben ist

Fehlerkategorien für Ausführungsfehler:

Art der Fehler	Abzug	Abweichung	von der Lage	Drehungen
klein	0,1 P.	gering	0° - 15°	0° - 30°
mittel	0,3 P.	deutlich	16° - 30°	31° - 60°
groß	0,5 P.	groß	31° - 45°	61° - 90°
Sturz	1,0 P.	misslungen	> 45°	> 90° + NA



Höhe: etwa schulterhoch

1	2	3	4	5
$m \uparrow$	$\downarrow \delta$	$m \underline{l} (\underline{l}_e)$	$\downarrow \curvearrowright \downarrow$	U
0,2	0,3	1,0	0,5	1,0

Name	Abzüge					Note	End-note

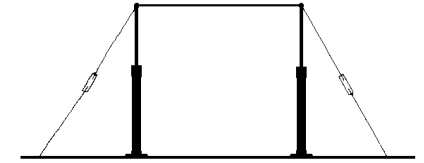
Schwierigkeitsstufe P 4

Allgemeine Hinweise:

- die Bewertung beginnt mit dem Verlassen des Bodens
- alle Rückschwünge im Stütz müssen über Waagerechte ausgeführt werden
- alle Rückschwünge im Hang müssen mindestens 45° von der unteren Senkrechten geturnt werden, sofern keine andere Mindestanforderung angegeben ist

Fehlerkategorien für Ausführungsfehler:

Art der Fehler	Abzug	Abweichung	von der Lage	Drehungen
klein	0,1 P.	gering	0° - 15°	0° - 30°
mittel	0,3 P.	deutlich	16° - 30°	31° - 60°
groß	0,5 P.	groß	31° - 45°	61° - 90°
Sturz	1,0 P.	misslungen	> 45°	> 90° + NA



Höhe: etwa schulterhoch

1	2	3	4
<i>m <u>l</u> (<u>le</u>)</i>	<i>↘ ↙ —</i>	<i><u>l</u></i>	<i>U</i>
1,0	1,0	1,0	1,0

Name	Abzüge				Note	End-note

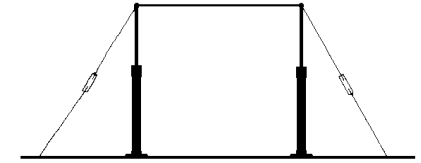
Schwierigkeitsstufe P 5

Allgemeine Hinweise:


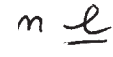



- die Bewertung beginnt mit dem Verlassen des Bodens
- alle Rückschwünge im Stütz müssen über Waagerechte ausgeführt werden
- alle Rückschwünge im Hang müssen mindestens 45° von der unteren Senkrechten geturnt werden, sofern keine andere Mindestanforderung angegeben ist

Fehlerkategorien für Ausführungsfehler:

Art der Fehler	Abzug	Abweichung	von der Lage	Drehungen
klein	0,1 P.	gering	0° - 15°	0° - 30°
mittel	0,3 P.	deutlich	16° - 30°	31° - 60°
groß	0,5 P.	groß	31° - 45°	61° - 90°
Sturz	1,0 P.	misslungen	> 45°	> 90° + NA



Höhe: schulterhoch

1	2	3	4	5
				
1,0	1,0	0,5	1,0	1,5

Name	Abzüge					Note	End-note

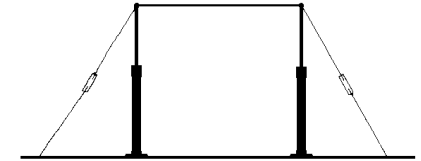
Schwierigkeitsstufe P 6

Allgemeine Hinweise:

- die Bewertung beginnt mit dem Verlassen des Bodens
- alle Rückschwünge im Stütz müssen über Waagerechte ausgeführt werden
- alle Rückschwünge im Hang müssen mindestens 45° von der unteren Senkrechten geturnt werden, sofern keine andere Mindestanforderung angegeben ist

Fehlerkategorien für Ausführungsfehler:

Art der Fehler	Abzug	Abweichung	von der Lage	Drehungen
klein	0,1 P.	gering	0° - 15°	0° - 30°
mittel	0,3 P.	deutlich	16° - 30°	31° - 60°
groß	0,5 P.	groß	31° - 45°	61° - 90°
Sturz	1,0 P.	misslungen	> 45°	> 90° + NA



Höhe über Mattenoberkante: 2,60 m

1	2	3	4	5	6
<i>m U r</i>	<i>r r</i>	<i>r n</i>	<i>r</i>	<i>e</i>	<i>U</i>
1,0	0,5	1,5	0,5	1,0	1,5

Name	Abzüge					Note	End-note

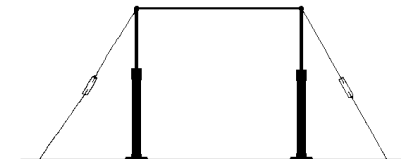
Schwierigkeitsstufe P 7

Allgemeine Hinweise:

- die Bewertung beginnt mit dem Verlassen des Bodens
- alle Rückschwünge im Stütz müssen über Waagerechte ausgeführt werden
- alle Rückschwünge im Hang müssen mindestens 45° von der unteren Senkrechten geturnt werden, sofern keine andere Mindestanforderung angegeben ist

Fehlerkategorien für Ausführungsfehler:

Art der Fehler	Abzug	Abweichung	von der Lage	Drehungen
klein	0,1 P.	gering	0° - 15°	0° - 30°
mittel	0,3 P.	deutlich	16° - 30°	31° - 60°
groß	0,5 P.	groß	31° - 45°	61° - 90°
Sturz	1,0 P.	misslungen	> 45°	> 90° + NA



Höhe über Mattenoberkante: 2,60 m

1	2	3	4	5	6	7
w U a m	↘ ↗	↘ ∩	↘ ↓ ∅	∩	↘ ↗	U ∅
1,0	0,5	1,0	1,5	1,0	0,5 0,5	1,0

Name	Abzüge						Note	End-note

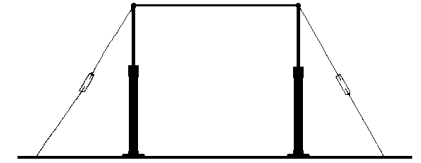
Schwierigkeitsstufe P 8

Allgemeine Hinweise:

- die Bewertung beginnt mit dem Verlassen des Bodens
- alle Rückschwünge im Stütz müssen über Waagerechte ausgeführt werden
- alle Rückschwünge im Hang müssen mindestens 45° von der unteren Senkrechten geturnt werden, sofern keine andere Mindestanforderung angegeben ist

Fehlerkategorien für Ausführungsfehler:

Art der Fehler	Abzug	Abweichung	von der Lage	Drehungen
klein	0,1 P.	gering	0° - 15°	0° - 30°
mittel	0,3 P.	deutlich	16° - 30°	31° - 60°
groß	0,5 P.	groß	31° - 45°	61° - 90°
Sturz	1,0 P.	misslungen	> 45°	> 90° + NA



Höhe über Mattenoberkante: 2,60 m

1	2	3	4	5	6	7	8
wurde	→ R	↙ R m (→ R)	→ O	1/2 R	U. +	e	U R oder U R e
1,0	0,5	1,5	1,0	1,0	1,0	0,5	1,5

Name	Abzüge							Note	End-note


Schwierigkeitsstufe P 9

Allgemeine Hinweise:

- die Bewertung beginnt mit dem Verlassen des Bodens
- alle Rückschwünge im Stütz müssen über Waagerechte ausgeführt werden
- alle Rückschwünge im Hang müssen mindestens 45° von der unteren Senkrechten geturnt werden, sofern keine andere Mindestanforderung angegeben ist

Fehlerkategorien für Ausführungsfehler:

Art der Fehler	Abzug	Abweichung	von der Lage	Drehungen
klein	0,1 P.	gering	0° - 15°	0° - 30°
mittel	0,3 P.	deutlich	16° - 30°	31° - 60°
groß	0,5 P.	groß	31° - 45°	61° - 90°
Sturz	1,0 P.	misslungen	> 45°	> 90° + NA



Höhe über Mattenoberkante: 2,60 m

1	2	3	4	5	6	7
<i>m U +</i>	<i>F \</i>	<i>↙ E m</i>	<i>↙ 0</i>	<i>1 1 1 45° ↘</i>	<i>0 0</i>	<i>↙ e</i> oder <i>0 U 2 2</i> oder <i>0 E w 2 2</i>
0,5 1,0	1,5	1,0	1,0	1,0	1,5	1,5

Name	Abzüge	1	2	3	4	5	6	7	Note	End-note